


# 連続減量式 定量供給機 TSU-LW1

定量供給の  
自動化!



省力化

繰り返し作業を  
自動化

高精度

正確・高精度な  
計量

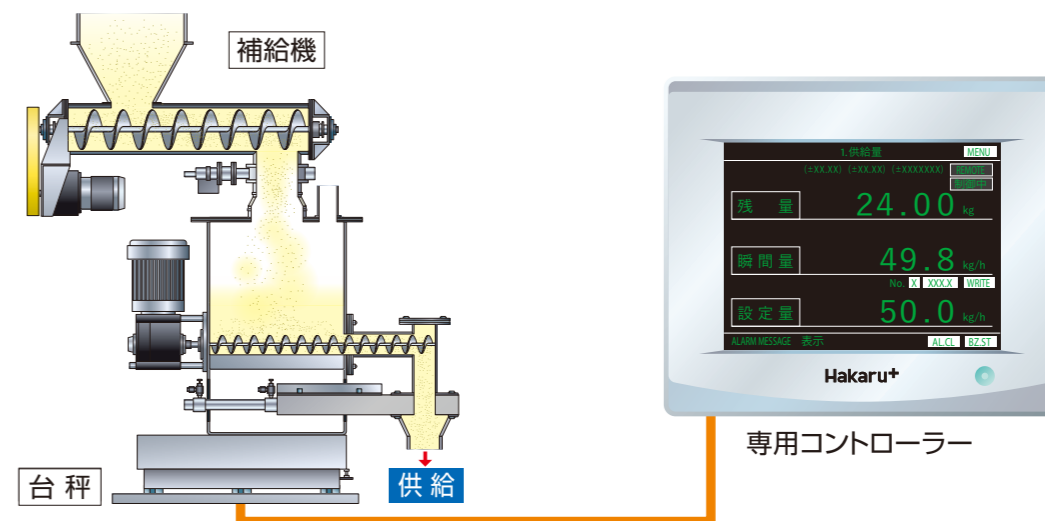
環境改善

粉じん対策の  
1つとして

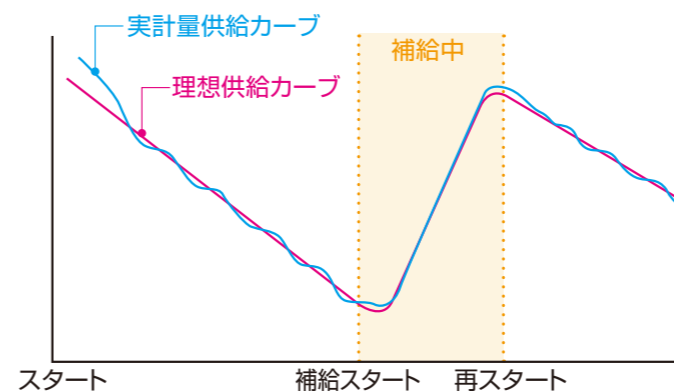
粉体原料を定量供給(時間当たり)する装置です。  
専用コントローラーが減算量と経過時間を演算し、供給量を算出します。  
目標供給量との差異をフィードバックし、供給装置の回転制御を行い、目標値に合わせます。

## 機能

### >> 構成図

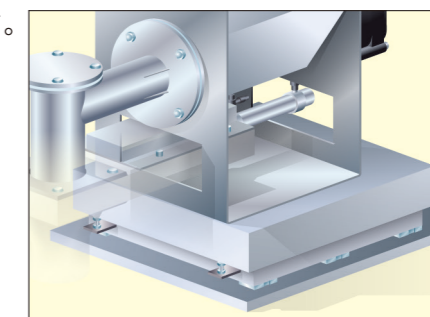


### >> フィードバック制御



### >> ロードセル台秤と連動

ロードセル台秤と連動することで粉体原料を定量供給  
することができます。



## 仕様 20kg/h以上の自動計量が可能です!

貯蔵タンクサイズ：内容量20L(水切り)

付 属 品：シャッターゲート、専用コントローラー等

供 給 装 置：40A 1軸スクリュウフィーダー

供 給 能 力：20kg/h以上(見掛け比重0.5、充填率90%の場合)

計 量 機：ロードセル台秤 60kg(最小表示10g)

供 給 精 度：設定値の±1%(※粉体物性による)

装 置 サ イ ズ：400W × 800D × 700H mm(※参考値:装置仕様による)

粉体の物性に合わせた、カスタマイズ設計にも対応致します